



GINCANA PIRATA EN CASA

**ESCAPE CASTLE
ADVENTURE**

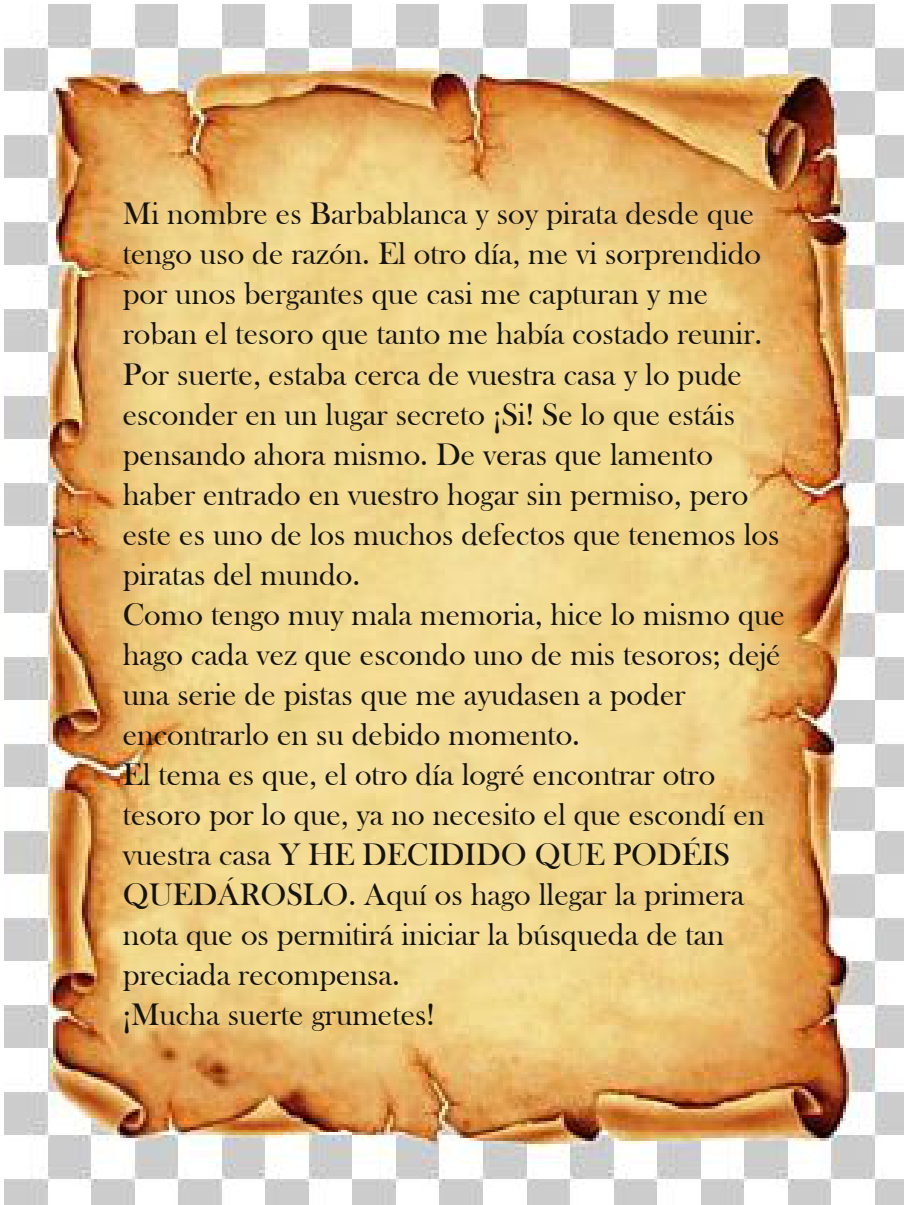
Estos días están siendo una dura prueba para todos. Pocos de nosotros habíamos tenido que pasar tanto tiempo encerrados en nuestras casas pero, no hay duda de que es algo totalmente necesario debido a la situación en la que nos encontramos. Desde Escape Castle Adventure hemos querido preparar esta pequeña gincana para que podáis jugar con los más pequeños de la casa. Solamente requiere unos minutos de preparación y una impresora. Si no disponéis de impresora, tendréis que escribir las pistas a mano. Esperamos que la disfrutéis y que os ayude a pasar un buen rato en familia.

Os recomendamos que animéis a los más pequeños a que se disfrazen de pirata para realizar la búsqueda. Podéis pasar un rato diseñando algo de atrezzo junto a ellos; un sombrero, un parche, un garfio, un loro de cartón o incluso, una bandera negra con la calavera.

Otra idea es que apaguéis todas las luces de la casa y que la búsqueda deba realizarse con ayuda de una linterna para que la experiencia sea más inmersiva.

PRESENTACIÓN DEL PIRATA BARBABLANCA

Para comenzar el juego, puedes mostrar a los jugadores el video que se encuentra en la misma web en la que descargaste este PDF



Mi nombre es Barbablanca y soy pirata desde que tengo uso de razón. El otro día, me vi sorprendido por unos bergantes que casi me capturan y me roban el tesoro que tanto me había costado reunir. Por suerte, estaba cerca de vuestra casa y lo pude esconder en un lugar secreto ¡Si! Se lo que estáis pensando ahora mismo. De veras que lamento haber entrado en vuestro hogar sin permiso, pero este es uno de los muchos defectos que tenemos los piratas del mundo.

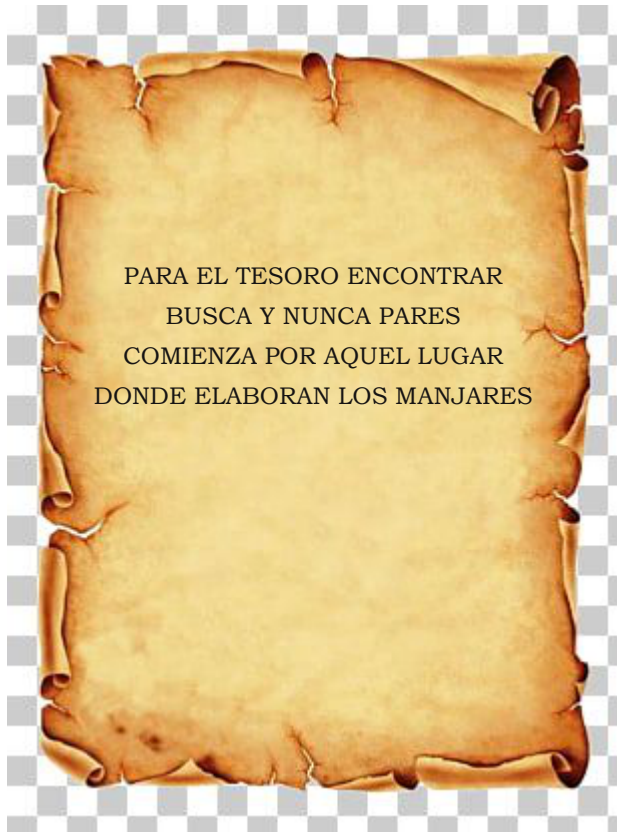
Como tengo muy mala memoria, hice lo mismo que hago cada vez que escondo uno de mis tesoros; dejé una serie de pistas que me ayudasen a poder encontrarlo en su debido momento.

El tema es que, el otro día logré encontrar otro tesoro por lo que, ya no necesito el que escondí en vuestra casa **Y HE DECIDIDO QUE PODÉIS QUEDÁROSLO.** Aquí os hago llegar la primera nota que os permitirá iniciar la búsqueda de tan preciada recompensa.

¡Mucha suerte grumetes!

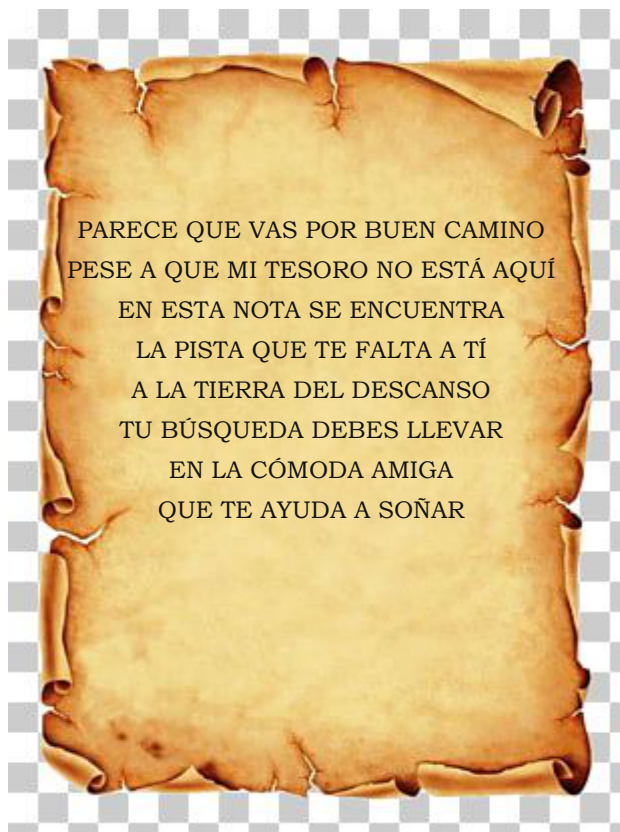
PRIMERA PISTA

Esta pista es la que entrega el pirata Barbablanca para iniciar la búsqueda.



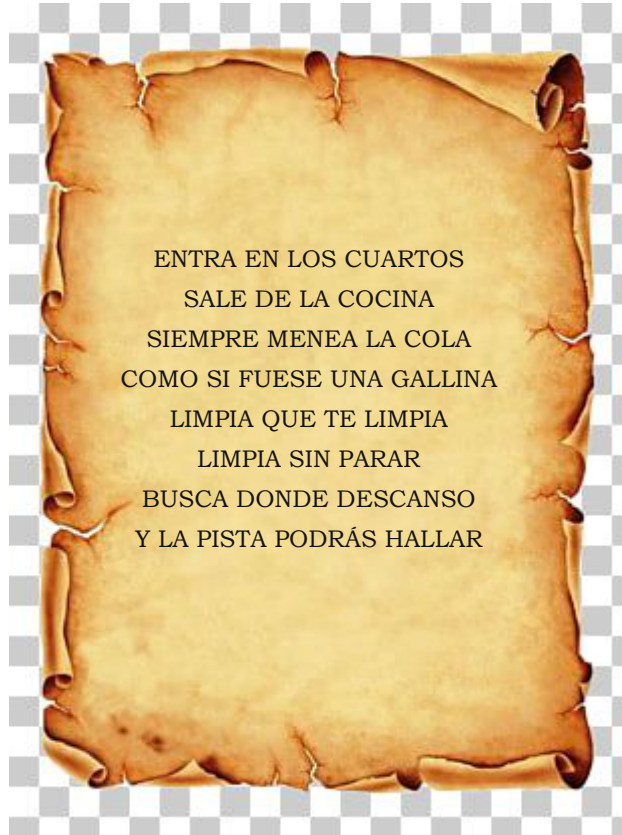
SEGUNDA PISTA

Esta pista se encuentra en algún lugar de la cocina, teniendo en cuenta la edad de los niños que juegan, para no hacerlo demasiado fácil o demasiado difícil para ellos. Y sobretodo, escondedla en un lugar que no resulte peligroso.



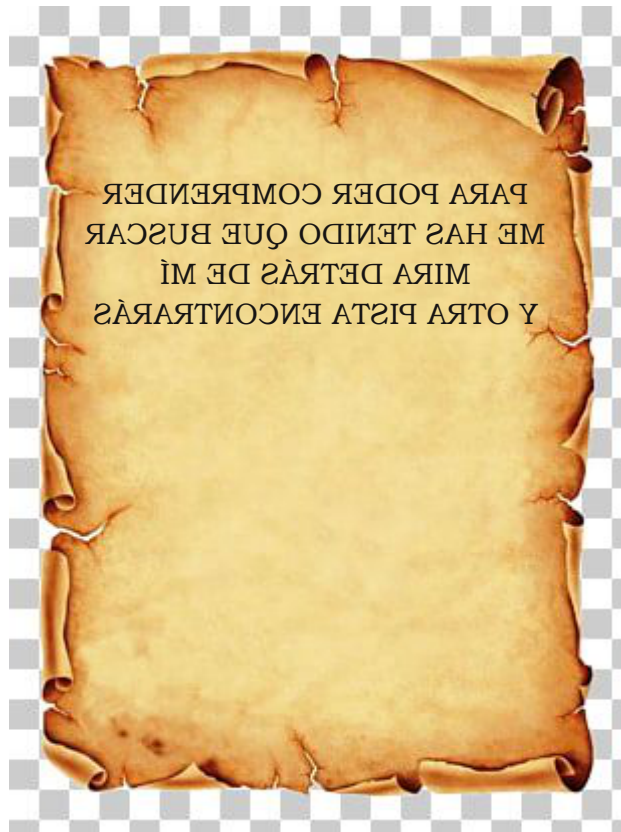
TERCERA PISTA

Esta pista debe estar escondida en la cama de alguno de los niños. Una buena opción sería meterla dentro de la funda de la almohada (si son niños un poco más grandes y queremos que la Gincana sea algo más difícil).



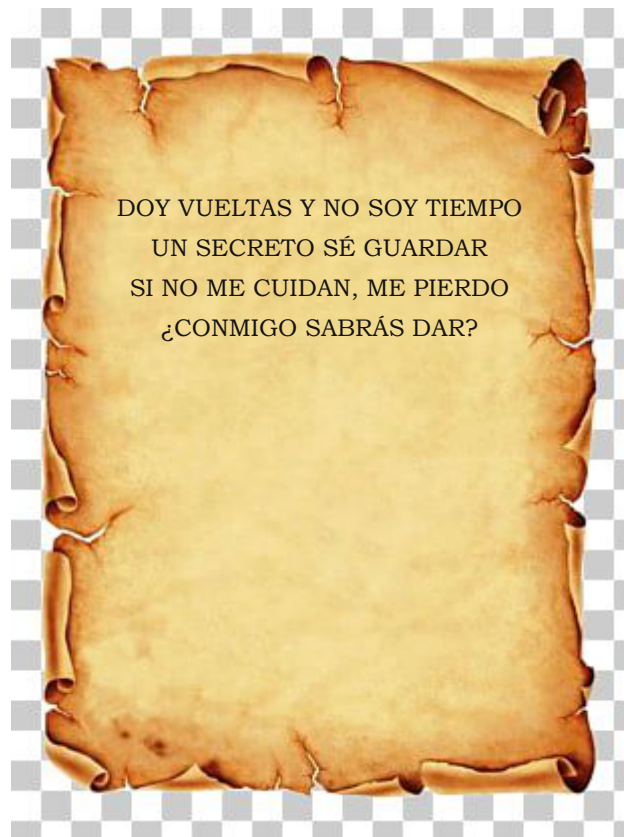
CUARTA PISTA

Esta pista estará enrollada en la escoba o en un plumero de la casa. Para poder leerla, deberéis ponerla delante de un espejo. Si es necesario, dad alguna pista extra o explicad a vuestros pequeños el efecto espejo para que puedan resolverla.



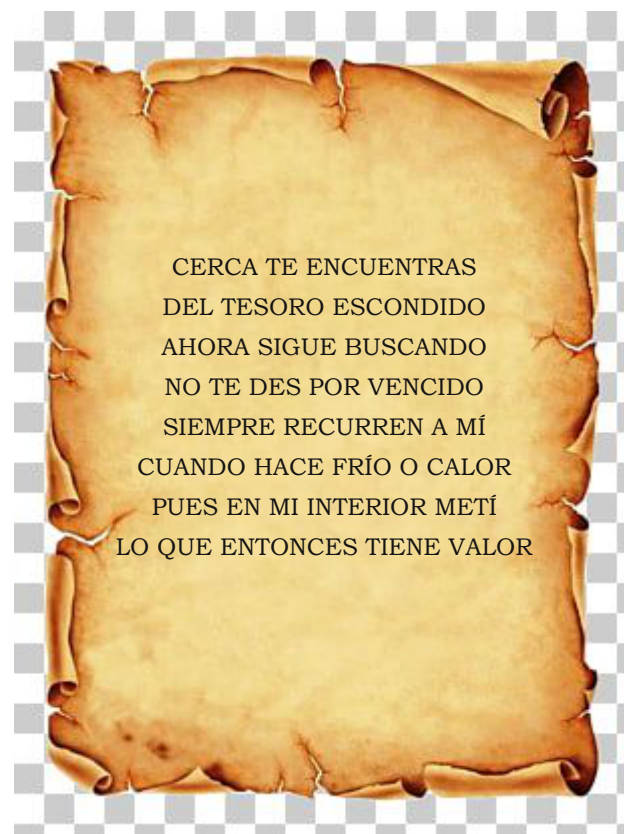
QUINTA PISTA

Esta pista se encuentra escondida detrás de un espejo de la casa. Si no es posible poner la nota tras el espejo, la podéis poner a un lado del mismo.



SEXTA PISTA

Esta última pista estará en el lugar de la casa donde guardas las llaves. Si no tenéis un lugar destinado para eso, podéis enganchar la pista a un manojito de llaves que tengáis.





EL TESORO ESCONDIDO

Y finalmente, en uno de los armarios de la casa, podrán encontrar el tesoro escondido. Este puede ser un puñado de chucherías, unos cuantos dibujos para colorear o cualquier cosa que se os ocurra. Si no tenéis un cofre (no todo el mundo tiene un cofre del tesoro en casa), podéis usar una caja de zapatos o cualquier caja que tengáis en casa. Lo importante es que vuestros pequeños hayan pasado un buen rato buscando el tesoro con vosotros.

¡Un saludo y hasta pronto!

ESCAPE CASTLE ADVENTURE